

Wingo 230V

Siłowniki elektromechaniczne do bram dwuskrzydłowych o długości skrzydła do 2.0 m lub do 3.5 m i ciężarze do 200 kg.

WINGO 2024/WINGO3524 (patrz strona 143).

Sprzedawane w zestawach z centralą:
- MC800 (WINGO4000, WINGO5000), pilotami ERA FLOR.

Dwie wersje: do bram o długości skrzydła do 2.0 m (WINGO4000) lub do 3.5 m (WINGO5000).

Łatwy montaż: po zamontowaniu siłownika wszystkie podłączenia elektryczne mogą być wykonane od góry, ogranicznik krańcowy przy otwieraniu w standardzie.

Metalowa nakrętka na śrubę pociągową z brązu to trwałość i niezawodność.

Wbudowany kondensator.

Wygodny mechanizm odblokowania awaryjnego w przypadku braku zasilania.

Bezpieczny:

- fototest – automatyczne sprawdzenie poprawności działania fotokomórek przed każdym ruchem bramy

Wygodna: funkcja częściowego otwarcia bramy (funkcja furtki).

Zaawansowana: regulacja trybu pracy, czasu otwierania, itp. diody LED sygnalizują włączone funkcje, obsługa 3 linii fotokomórek.

Inteligentna: siłowniki w czasie programowania automatycznie zapamiętują położenie krańcowe bramy (autoprogramowanie).

Złącze radiowe typu SM, OXIBD.

Fotokomórki typu BF/EPM/F210/FT210/BLUEBUS.

funkcje central strona 110/113

WYGODNA OSŁONA ZAKRYWAJĄCA POŁĄCZENIA ELEKTRYCZNE

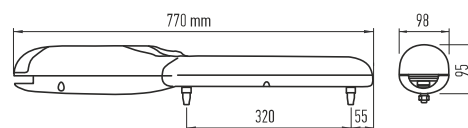


Kod		cena netto	cena brutto
WINGO4 ERA FLOR	zestaw do bram dwuskrzydłowych: 2 siłowniki samohamowne 230V do bram o długości skrzydła do 2.0 m i ciężarze do 200 kg, z ogranicznikiem krańcowym przy otwieraniu, centrala sterująca MC800, radioodbiornik OXIBD, 2 piloty dwukanałowe FLO2RE	2 600,00	3 198,00
WINGO5 ERA FLOR	zestaw do bram dwuskrzydłowych: 2 siłowniki samohamowne 230V do bram o długości skrzydła do 3.5 m i ciężarze do 200 kg, z ogranicznikiem krańcowym przy otwieraniu, centrala sterująca MC800, radioodbiornik OXIBD, 2 piloty dwukanałowe FLO2RE	3 000,00	3 690,00

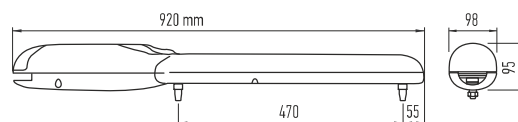
Parametry		WINGO	WINGO5000
Zasilanie (V)		230	230
Moc pobierana (W)		120	130
Natężenie prądu (A)		0.5	0.5
Kondensator wbudowany (uF)		5	5
Stopień zabezpieczenia (IP)		44	44
Zabezpieczenie termiczne (°C)		140	140
Skok (mm)		320	470
Siła uciągu (N)		1500	1700
Prędkość liniowa (m/s)		0.016	0.013
Temperatura pracy (°C min./max.)		-20 do +50	-20 do +50
Intensywność pracy (%)		30	30
Ciężar (kg)		5	6

WYMIARY

WINGO



WINGO5000



AKCESORIA



PLA13
ograniczniki krańcowe mechaniczne przy otwieraniu i zamykaniu (4 szt.)

68,00
83,64 brutto



BF
fotokomórka (para) zasięg 15-30m

160,00
196,80 brutto



EPM
fotokomórki (nadajnik+odbiornik) zasięg 15-30 m

200,00
246,00 brutto



F210
fotokomórki nastawne z kątem 210°, zasięg 15 m

295,00
362,85 brutto



FT210
fotokomórki (para-bez baterii), nastawne z kątem 210°, zasięg 15 m

335,00
412,05 brutto



ELAC
lampa sygnalizacyjna 230V z wbudowaną anteną 433.92 MHz

140,00
172,20 brutto



STP 200
regulowany wspornik tylny do przykręcenia (2 szt./opak.)

56,00
68,88 brutto



STA 200
regulowany wspornik przedni do przykręcenia (2 szt./opak.)

56,00
68,88 brutto

POZOSTAŁE AKCESORIA STR. 116-124

PARAMETRY SKRZYDŁA BRAMY

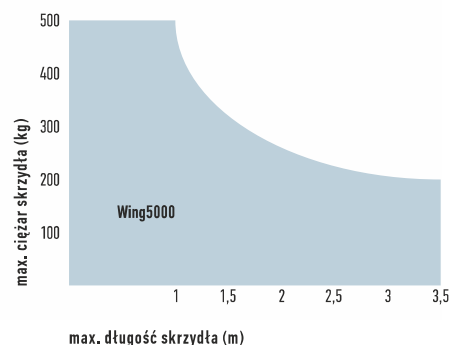
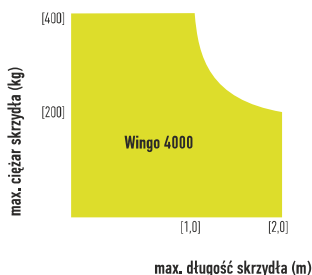


TABELA KOMPATYBILNOŚCI AKCESORIÓW

	Radio-odbiornik		Piloty						Fotokomórki								Lampy sygnalizacyjne					
	MC200/WBUDOWANY	MC800/OXIBD/OXILR	ERA INTI	ERA ONE	ERA ONE BD	ERA ONE LR	ERA FLOR	NICEWAY	EPS	EMP	EPL	EPSB	EPMB	EPLB	EPMOW	F210	FT210	F210B	FT210B	ELAC	ELDC	WLT
WING04		•	•	•	•	•	•	•	•	•	•	•	•	•	•	•	•	•	•	•		
WING05		•	•	•	•	•	•	•	•	•	•	•	•	•	•	•	•	•	•	•		

GOTOWY ZESTAW DO UŻYTKU PRZYDOMOWEGO

WING04ERAFLOR
2 siłowniki do bram o długości do 2.0 m



FLO2RE
2 piloty dwukanałowe 433.92 MHz, dwukierunkowe



OXIBD
dwukierunkowy radioodbiornik wewnętrzny, 15-kanatowy 433.92 MHz



MC800
1 centrala sterująca

